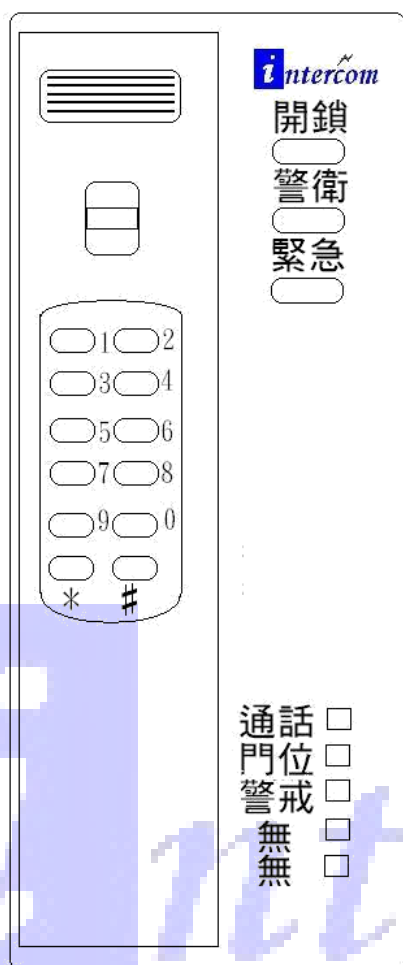




# PH-1500 簡易安防警報聽筒室內機




1 ~ # : 撥號數字鍵盤


 : 開門按鍵


 : 警衛鍵

 : 緊急求救

## 下方指示燈號意義

 : 通話狀態指示燈  
(燈亮：通話使用中)





 : 門位指示燈  
(燈亮：大門開啟)

 : 警戒指示燈(安防)  
(熄滅：解除)

(閃爍：安防警戒中)

(恆亮：有門窗未關妥)

## ☆☆☆ 操作方式 ☆☆☆

1. 當門口訪客或對講管理總機按下本戶號碼成功時，室內機會發出和絃鈴聲，住戶拿起話筒即可通話，此時  指示燈亮起，代表本機在使用中之狀態。
2. 呼叫管理員時，拿起話筒，按  即可呼叫管理員通話。
3. 拿起話筒，按“住戶代碼”可以和本社區任何住戶對講。
4. 當門口機呼叫時，拿起聽筒於**通話狀態**下，按  鍵可開啟大門
5. 如有緊急狀況發生需要求助時，請直接按下  求助

## 1) 和弦鈴聲選擇方式



本機有來電和弦鈴聲共計 50 首，可依個人喜好設定使用。

待機狀態下(按住聽筒掛勾勿放開)，長按“米”字鍵 3 秒聽到 Bi 聲進入鈴聲選擇。

此時可按 1、3 選擇喜歡的鈴聲(非循環式)，再按一下“米”字鍵確認即可。

和絃鈴聲音量調整可按 4、6 調整大小聲。

## 2) 來客報知功能設定 出廠預設值為開啟



掛機狀態下(按住聽筒掛勾勿放開)長按  3 秒 → Bi 聲 →  →

長按住  3 秒 → Bi 聲


即關閉來客報知功能，再次執行時則為開啟本功能。

## 3) 安防設定與解除

掛機狀態(按住聽筒掛勾勿放開) 長按  3 秒 → Bi 聲 → 輸入  3 次 →

長按住  3 秒 → Bi 長音且  燈號開始閃爍即表示進入警戒設定狀態。

※ 若有門窗未關妥時則  指示燈會恆亮，請確認後重新操作一次。※

1. 警報發生時室內機發出警車警報聲響,按任一功能鍵(  )除外)可關閉警報音。  
請檢查大門/後門及窗戶是否被開啟，關閉廚房瓦斯偵測器與求救按鈕是否被按下。

2. 自動撥打警報分機或預設的通報電話號碼，接聽後送出警車警報音告知。  
傳送警報訊號時，室內機會呈現佔線狀態約 20 秒。警報傳送後即自動恢復

★★★ 警報發生時請自行將觸發警報之設備重置或關閉，不然會繼續發報警報。★★★