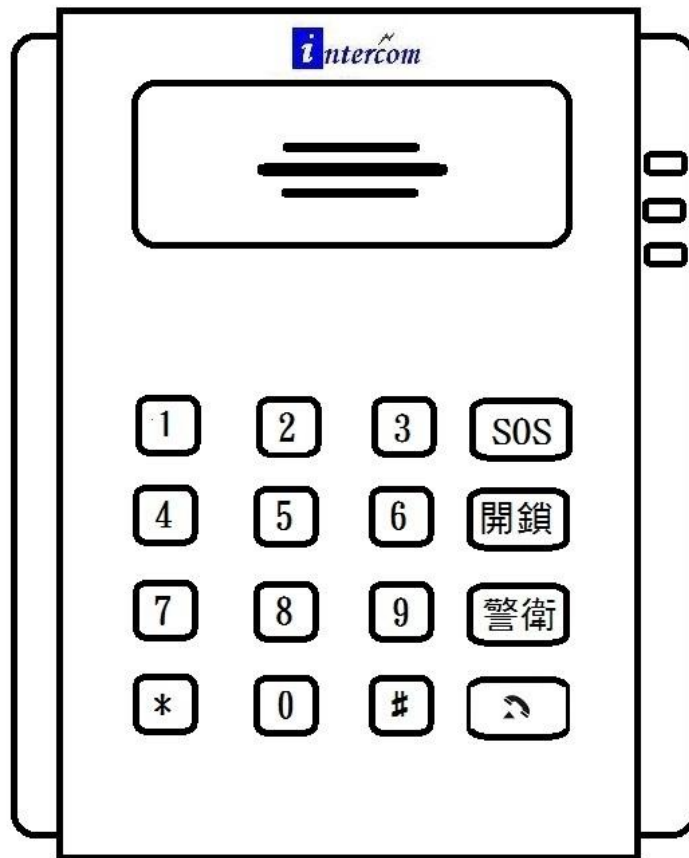


PH-1500N 簡易安防警報室內機



指示燈號意義

電源指示燈

門位指示燈(燈亮：大門開啟)





警戒指示燈(安防)

(熄滅：解除)




(閃爍：安防警戒中)

(恆亮：有門窗未關妥)

☆☆☆ 操作方式 ☆☆☆



1. 當門口訪客或對講管理總機按下本戶號碼成功時，室內機會發出和絃鈴聲，住戶按下  即可通話。
2. 呼叫管理員時，拿起話筒，按  即可呼叫管理員通話。
3. 按下 ，按“住戶代碼”可以和本社區任何住戶對講。
4. 當門口機呼叫時，拿起聽筒於**通話狀態**下，按  鍵可開啟大門
5. 如有緊急狀況發生需要求助時，請直接按下 **SOS** 求助


1) 來客報知功能設定 出廠預設值為開啟

掛機狀態下長按  3 秒 → Bi 聲 →  →長按住  3 秒 → Bi 聲

即關閉來客報知功能，再次執行時則為開啟本功能。

2) 安防設定與解除

掛機狀態下長按  3 秒 → Bi 聲 → 輸入  3 次 →

長按住  3 秒 → Bi 長音且安防指示燈號開始閃爍即表示進入警戒設定狀態。

※ 若有門窗未關妥時則 安防指示燈會恆亮，請確認後重新操作一次。※

1. 警報發生時室內機發出警車警報聲響, 按任一功能鍵(SOS 除外)可關閉警報音。

請檢查大門/後門及窗戶是否被開啟，關閉廚房瓦斯偵測器與求救按鈕是否被按下。

2. 自動撥打警報分機或預設的通報電話號碼，接聽後送出警車警報音告知。

傳送警報訊號時，室內機會呈現佔線狀態約 20 秒。警報傳送後即自動恢復

★★★ 警報發生時請自行將觸發警報之設備重置或關閉，不然會繼續發報警報。 ★★★