

PH-400/400MS 聽筒室內機操作說明


PH-400 室內電話對講機(單音鈴聲)


PH-400MS 室內電話對講機(單音鈴聲，有附門鈴與來客報知)




1 ~ # : 撥號數字鍵盤


 : 開門按鍵


 : 警衛鍵


 : Spare (備用鍵)
(視案場有無使用功能)

下方指示燈號意義




 : 通話狀態指示燈
(燈亮 通話使用中)

 : 大門指示燈
(燈亮 大門開啟)

 : 安防設定指示燈
(無作用)

 : 警報指示燈
(無作用)

☆☆☆ 操作方式 ☆☆☆

- 1、當門口訪客或對講管理總機按下本戶號碼成功時，室內機會發出單音電話鈴聲，住戶拿起話筒即可通話，此時  指示燈亮，代表本機在使用中之狀態。
- 2、呼叫管理員時，拿起話筒，按  即可呼叫管理員通話。
- 3、拿起話筒，按“住戶代碼”可以和本社區任何住戶對講。
- 4、當門口機呼叫時，拿起聽筒於通話狀態下，按  鍵可開啟大門電鎖()

※本系列機型均無法調整音量大小與鈴聲種類※

★★ PH-400MS 之門鈴與來客報知功能為附加功能，無法由主機本體關閉或調整音量 ★★